



ТЕРРИТОРИАЛЬНЫЙ ОРГАН ФЕДЕРАЛЬНОЙ
СЛУЖБЫ ГОСУДАРСТВЕННОЙ СТАТИСТИКИ
ПО РЕСПУБЛИКЕ МОРДОВИЯ

Объем платных услуг населению в Республике Мордовия



январь – ноябрь 2023 года



ТЕРРИТОРИАЛЬНЫЙ ОРГАН
ФЕДЕРАЛЬНОЙ СЛУЖБЫ
ГОСУДАРСТВЕННОЙ СТАТИСТИКИ
ПО РЕСПУБЛИКЕ МОРДОВИЯ

Объем платных услуг населению в Республике Мордовия

Январь –ноябрь 2023 года

- 01 Объем платных услуг населению и индекс физического объема в % к соответствующему периоду предыдущего года*
- 02 Структура объема реализации платных услуг населению*
- 03 Распределение объема платных услуг населению по каналам реализации*
- 04 Динамика объема реализации платных услуг населению*
- 05 Индексы физического объема платных услуг населению*
в сопоставимых ценах
- 06 Динамика объема реализации бытовых услуг населению*
- 07 Индексы физического объема бытовых услуг населению*
в сопоставимых ценах
- 08 Структура бытовых услуг населению*
- 09 Индексы физического объема платных услуг населению в Приволжском федеральном округе*
в сопоставимых ценах
- 10 Основные показатели платных услуг населению по данным годовой формы 1-услуги
- 11 Основные показатели бытовых услуг населению по данным годовой формы 1-услуги

* Ежемесячные данные оперативной статистики

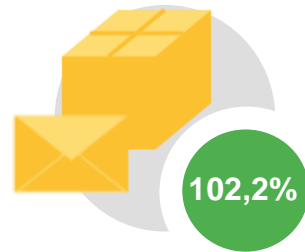


ОБЪЁМ ПЛАТНЫХ УСЛУГ НАСЕЛЕНИЮ И ИНДЕКС ФИЗИЧЕСКОГО ОБЪЁМА В % К СООТВЕТСТВУЮЩЕМУ ПЕРИОДУ ПРЕДЫДУЩЕГО ГОДА

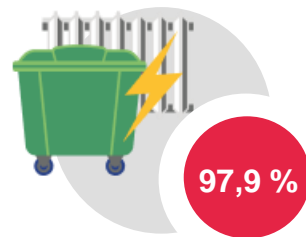
ЗА ЯНВАРЬ-НОВАБРЬ 2023 ГОДА



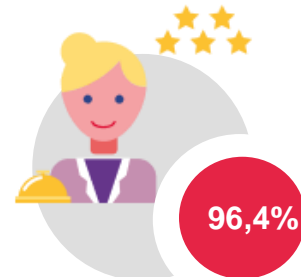
Всего
31 453,6 млн рублей



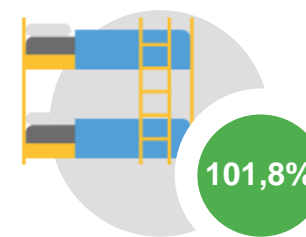
Почтовой связи и курьерские
135,7 млн рублей




Коммунальные
9 485,9 млн рублей




Гостиниц и аналогичных
средств размещения
617,7 млн рублей




Специализированных
коллективных средств
размещения
193,9 млн рублей



Системы образования
2 003,1 млн рублей




Бытовые
3 265,6 млн рублей




Телекоммуникационные
4 456,7 млн рублей




Учреждений культуры
274,3 млн рублей




Физической культуры и спорта
270,7 млн рублей



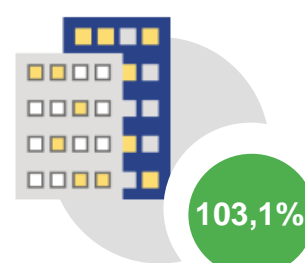
Ветеринарные
86,8 млн рублей




Предоставляемые гражданам
пожилого возраста
и инвалидам
326,4 млн рублей



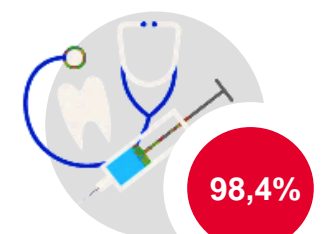
Транспортные
3 179,0 млн рублей



Жилищные
3 182,5 млн рублей



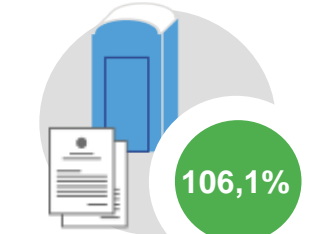
Туристские
638,9 млн рублей



Медицинские
2 439,4 млн рублей



Юридические
312,1 млн рублей

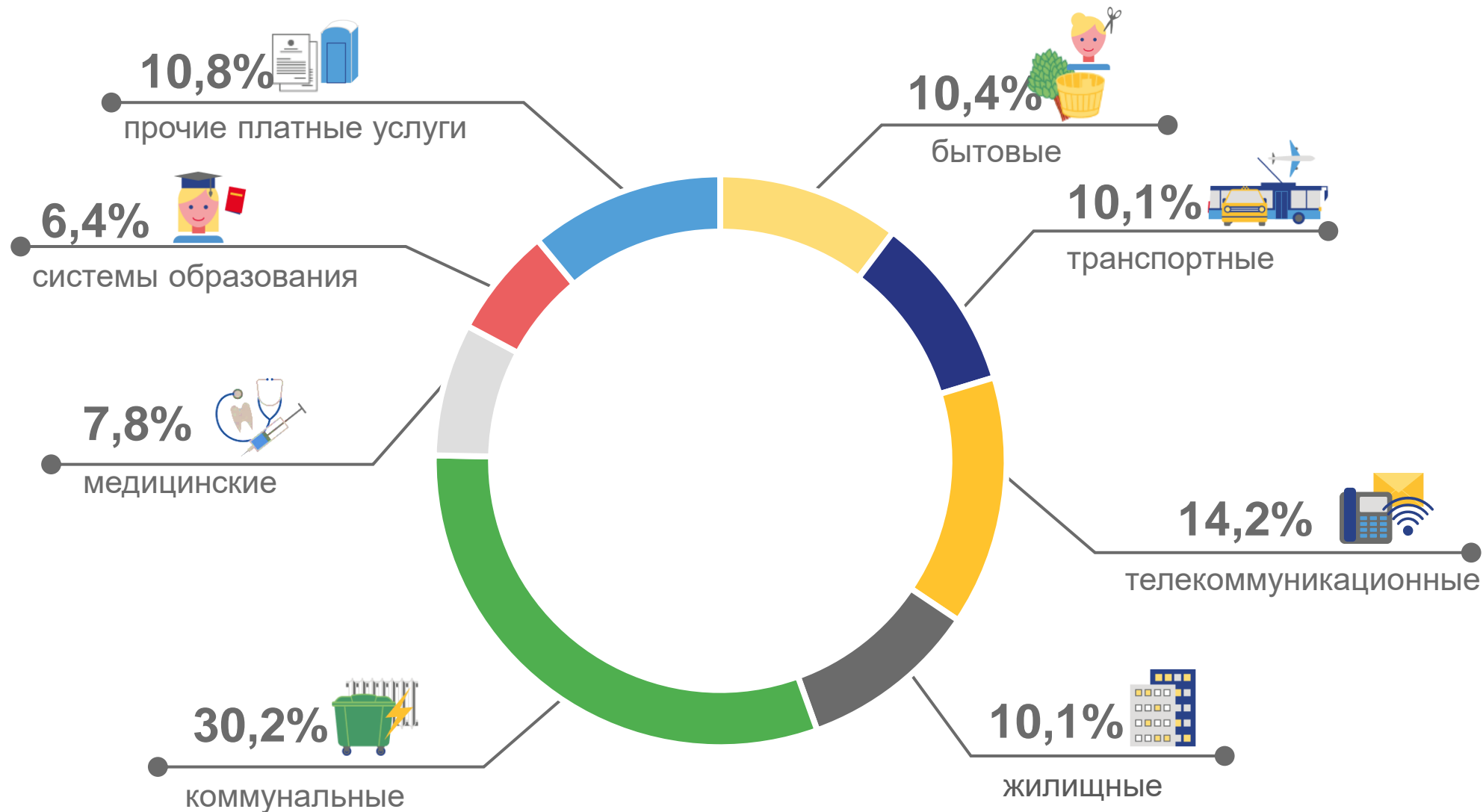


Другие услуги
584,9 млн рублей



СТРУКТУРА ОБЪЕМА РЕАЛИЗАЦИИ ПЛАТНЫХ УСЛУГ НАСЕЛЕНИЮ

ЗА ЯНВАРЬ-НОЯБРЬ 2023 ГОДА



РАСПРЕДЕЛЕНИЕ ОБЪЕМА ПЛАТНЫХ УСЛУГ НАСЕЛЕНИЮ ПО КАНАЛАМ РЕАЛИЗАЦИИ

ЗА ЯНВАРЬ-НОЯБРЬ 2023 ГОДА



ДИНАМИКА ОБЪЕМА РЕАЛИЗАЦИИ ПЛАТНЫХ УСЛУГ НАСЕЛЕНИЮ

НОЯБРЬ 2023 года

ЯНВАРЬ – НОЯБРЬ 2023 года

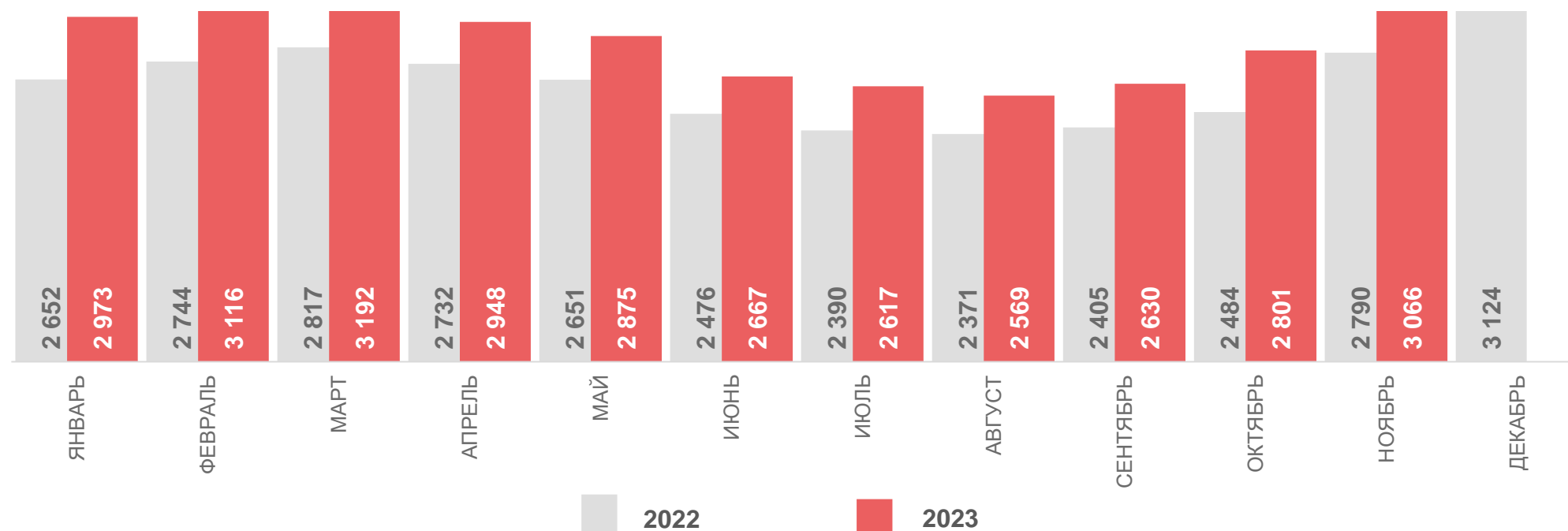
3 066,5

31 453,6

млн рублей

млн рублей

Млн рублей



ИНДЕКСЫ ФИЗИЧЕСКОГО ОБЪЕМА ПЛАТНЫХ УСЛУГ НАСЕЛЕНИЮ

В СОПОСТАВИМЫХ ЦЕНАХ

НОЯБРЬ 2023 года

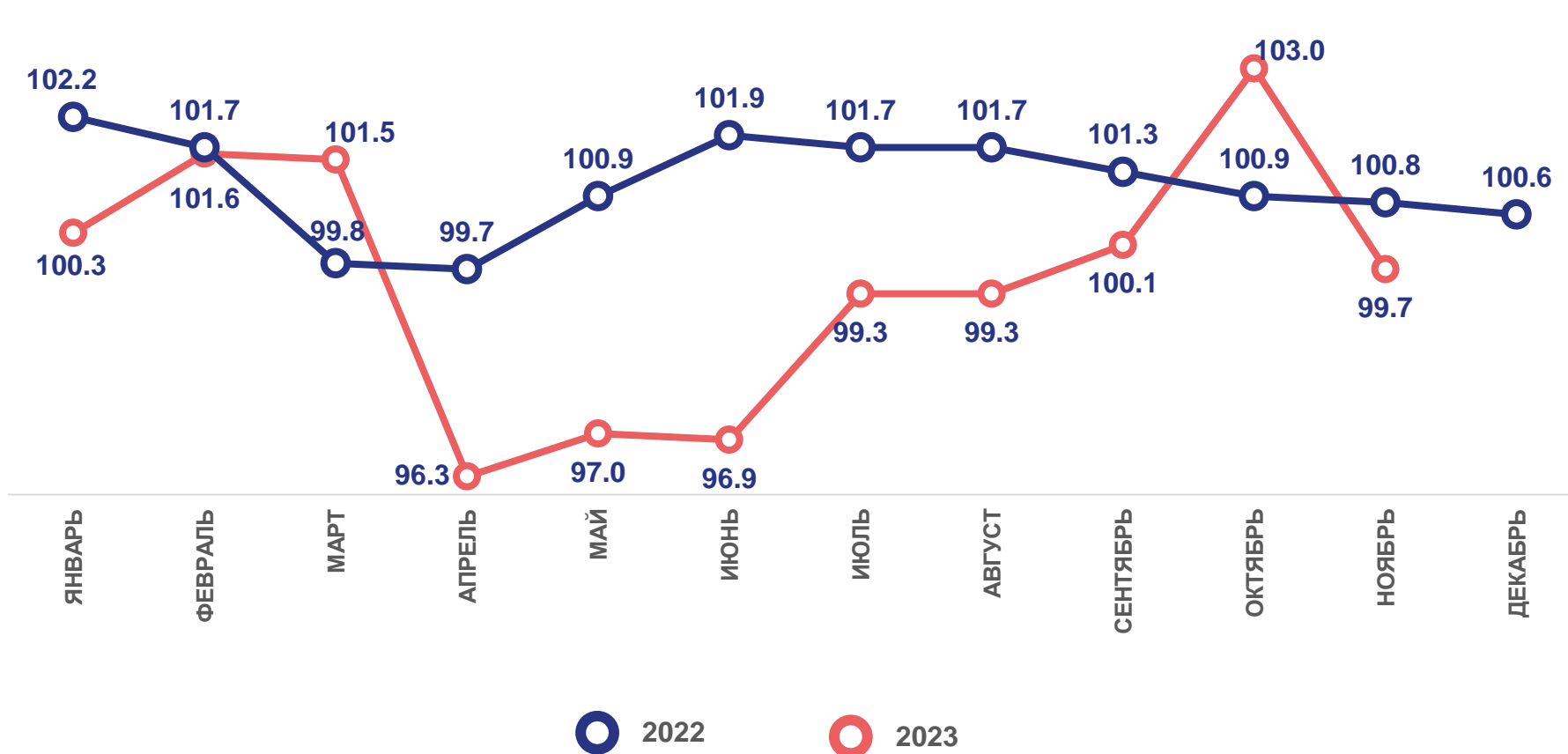
102,5 %

к ноябрю 2022 года

ЯНВАРЬ – НОЯБРЬ
2023 года

99,5 %

к январю-ноябрю 2022 года



ДИНАМИКА ОБЪЕМА РЕАЛИЗАЦИИ БЫТОВЫХ УСЛУГ НАСЕЛЕНИЮ

НОЯБРЬ 2023 года

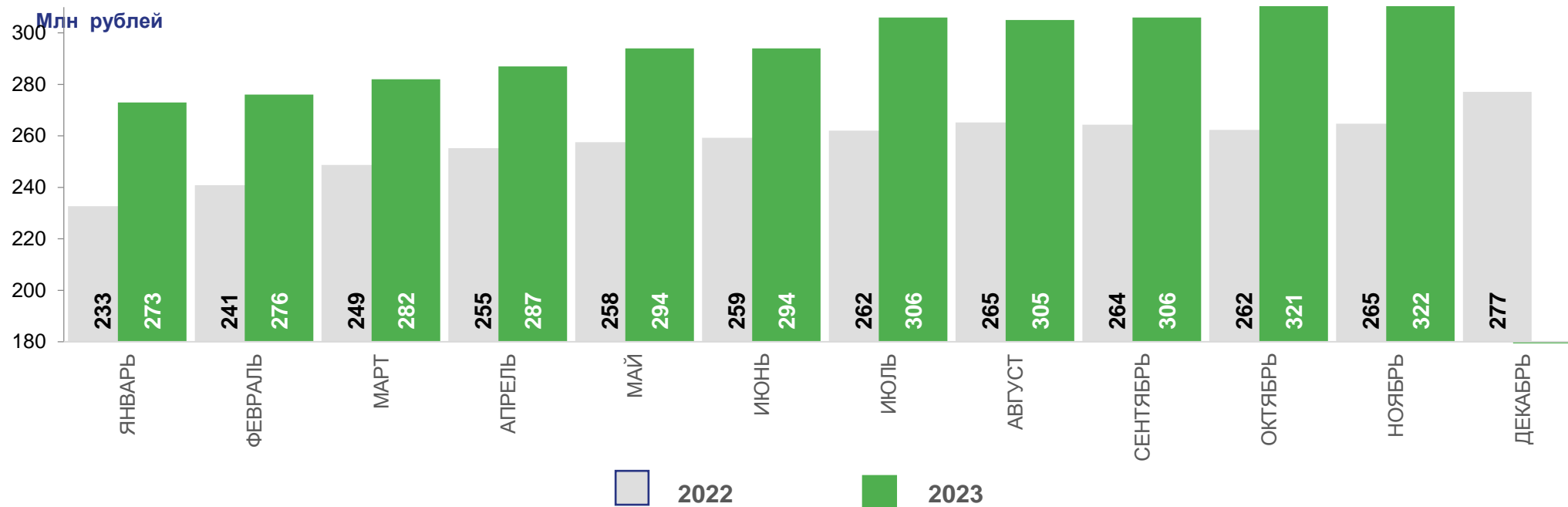
322,1

млн рублей

ЯНВАРЬ–НОЯБРЬ 2023 года

3 265,6

млн рублей



ИНДЕКСЫ ФИЗИЧЕСКОГО ОБЪЕМА БЫТОВЫХ УСЛУГ НАСЕЛЕНИЮ

ЗА ЯНВАРЬ-НОЯБРЬ 2023 ГОДА В СОПОСТАВИМЫХ ЦЕНАХ

НОЯБРЬ 2023 года

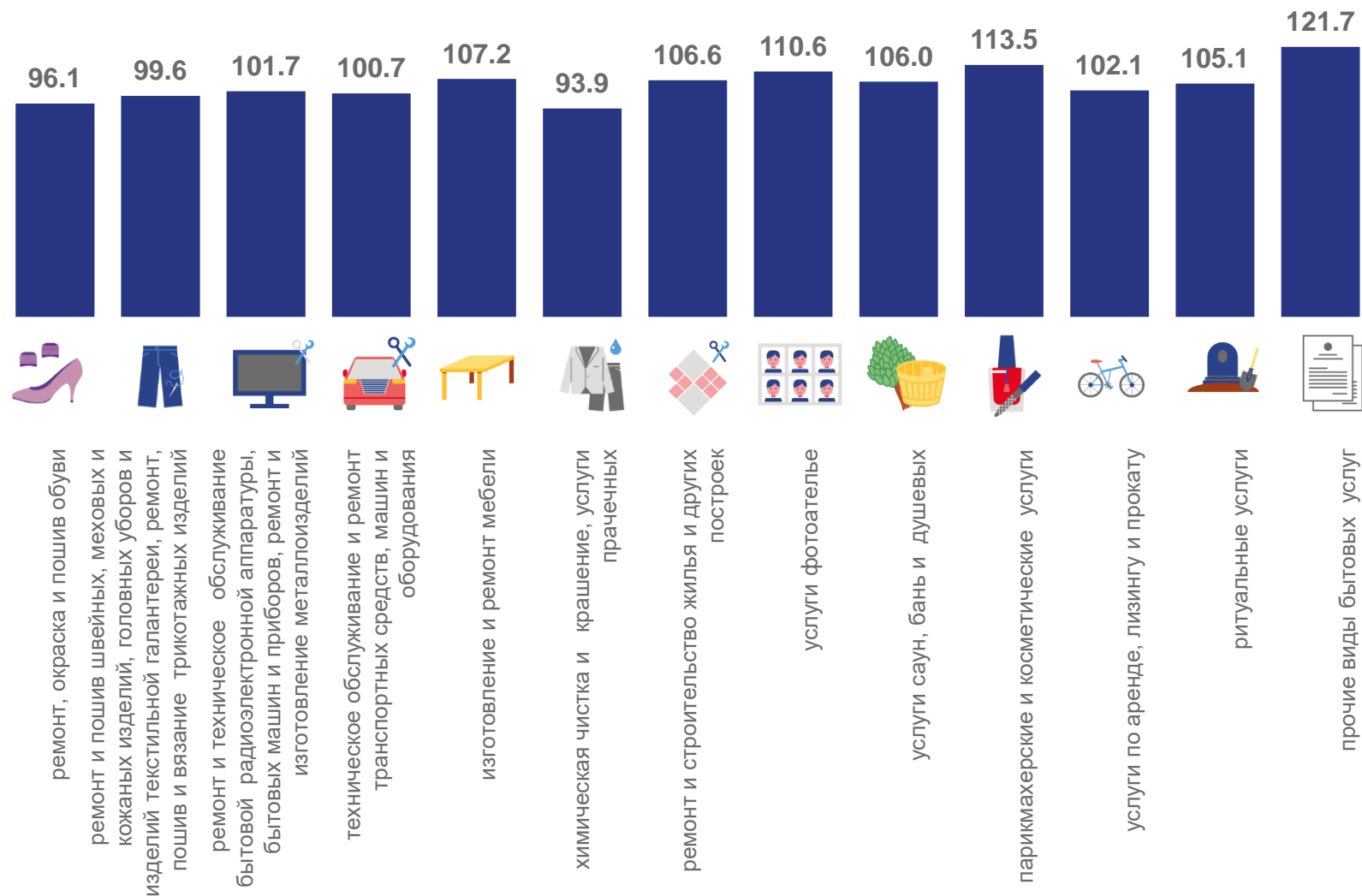
112,5 %

к ноябрю 2022 года

ЯНВАРЬ – НОЯБРЬ
2023 года

105,3 %

к январю-ноябрю 2022 года



СТРУКТУРА БЫТОВЫХ УСЛУГ НАСЕЛЕНИЮ

ЗА ЯНВАРЬ-НОЯБРЬ 2023 ГОДА, %

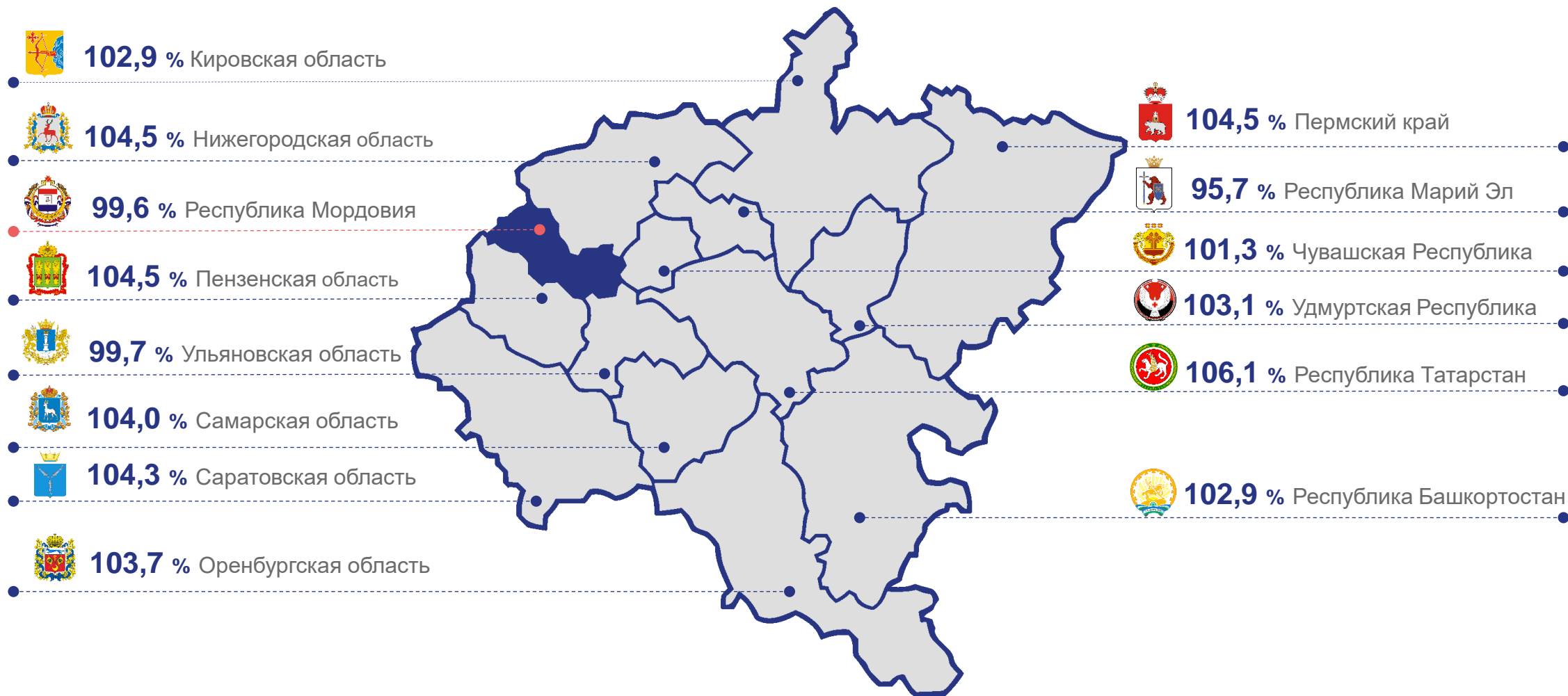


Прочие виды бытовых услуг включают:

- 1.2** химическая чистка и крашение, услуги прачечных
- 1.6** услуги фотоателье
- 2.5** услуги по аренде, лизингу и прокату
- 0.0** из них услуги по аренде и лизингу легковых автомобилей и легких автотранспортных средств
- 1.7** ремонт, окраска и пошив обуви
- 3.8** прочие виды бытовых услуг

ИНДЕКСЫ ФИЗИЧЕСКОГО ОБЪЕМА ПЛАТНЫХ УСЛУГ НАСЕЛЕНИЮ В ПРИВОЛЖСКОМ ФЕДЕРАЛЬНОМ ОКРУГЕ

В СОПОСТАВИМЫХ ЦЕНАХ ЗА ЯНВАРЬ-НОЯБРЬ 2023 ГОДА





ОСНОВНЫЕ ПОКАЗАТЕЛИ ПЛАТНЫХ УСЛУГ НАСЕЛЕНИЮ

ПО ДАННЫМ ГОДОВОЙ ФОРМЫ 1-УСЛУГИ

2018 2019 2020 2021 2022

ОБЪЕМ ПЛАТНЫХ УСЛУГ
НАСЕЛЕНИЮ, МЛН РУБЛЕЙ



ИНДЕКСЫ ФИЗИЧЕСКОГО
ОБЪЕМА ПЛАТНЫХ УСЛУГ
НАСЕЛЕНИЮ
(В СОПОСТАВИМЫХ
ЦЕНАХ), В %
К ПРЕДЫДУЩЕМУ ГОДУ




ОБЪЕМ ПЛАТНЫХ УСЛУГ
НАСЕЛЕНИЮ НА ДУШУ
НАСЕЛЕНИЯ, РУБЛЕЙ



ИНДЕКСЫ ФИЗИЧЕСКОГО
ОБЪЕМА ПЛАТНЫХ УСЛУГ
НАСЕЛЕНИЮ ПО СРЕДНЕ-
ДУШЕВОМУ ОБЪЕМУ
(В СОПОСТАВИМЫХ
ЦЕНАХ), В %
К ПРЕДЫДУЩЕМУ ГОДУ





ОСНОВНЫЕ ПОКАЗАТЕЛИ БЫТОВЫХ УСЛУГ НАСЕЛЕНИЮ

ПО ДАННЫМ ГОДОВОЙ ФОРМЫ 1-УСЛУГИ

2018 2019 2020 2021 2022

ОБЪЕМ БЫТОВЫХ УСЛУГ НАСЕЛЕНИЮ, МЛН РУБЛЕЙ



ИНДЕКСЫ ФИЗИЧЕСКОГО ОБЪЕМА БЫТОВЫХ УСЛУГ НАСЕЛЕНИЮ (В СОПОСТАВИМЫХ ЦЕНАХ), В % К ПРЕДЫДУЩЕМУ ГОДУ



ОБЪЕМ БЫТОВЫХ УСЛУГ НАСЕЛЕНИЮ НА ДУШУ НАСЕЛЕНИЯ, РУБЛЕЙ



ИНДЕКСЫ ФИЗИЧЕСКОГО ОБЪЕМА БЫТОВЫХ УСЛУГ НАСЕЛЕНИЮ ПО СРЕДНЕДУШЕВОМУ ОБЪЕМУ (В СОПОСТАВИМЫХ ЦЕНАХ), В % К ПРЕДЫДУЩЕМУ ГОДУ

